

WD:n toimittama palvelu ja tuki

Jos tuotteen kanssa on vaikeuksia, anna meille tilaisuus käsitellä tilanne ennen sen palauttamista. Sivun support.wdc.com tietokanta tai sähköpostituki pystyy vastaamaan useimpiin tekniseen tukeen liittyviin kysymyksiin. Jos vastausta ei löydy tai jos niin haluat, ota yhteys WDC:hen sillä alla luetellulla puhelinnumerolla, joka sinulle parhaiten sopii.

Tuote kattaa 30 päivän ilmaisen puhelintuen takuukauden aikana. 30 vuorokauden jakso alkaa sinä päivänä, kun soitat ensimmäisen kerran WD:n tekniseen tukeen. Sähköpostituki on ilmaista koko takuujakson ajan, ja laaja tietokantamme on käytettävissä 24/7. Jotta voimme pitää sinut ajan tasalla uusista ominaisuuksista ja palveluista, rekisteröi WD-tuotteesi osoitteessa <https://www.wdc.com/register>.

Online-tuen käyttö

Käy tuotetuen sivustolla osoitteessa support.wdc.com ja valitse seuraavista aiheista:

- **Downloads** (Lataukset) - Lataa ohjaimia, ohjelmia ja päivityksiä WD-tuotteelle.
- **Registration** (Rekisteröinti) - Rekisteröi WD-tuotteesi, jotta saat tiedon uusimmista päivityksistä ja erikoistarjouksista.
- **Warranty & RMA Services** (Takuu ja tuotteen vaihtaminen) - Lue tietoja takuusta, tuotteen vaihtamisesta, tuotteen vaihtamisen edistymisestä ja tietojen palauttamisesta.
- **Knowledge Base** (Tietokanta) - Etsi hakusanalla, lauseella tai vastaustunnuksella.
- **Installation** (Asentaminen) - Tarjoaa online-apua WD-tuotteen tai -ohjelmiston asentamisessa.

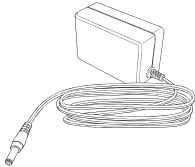
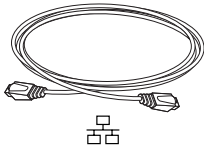
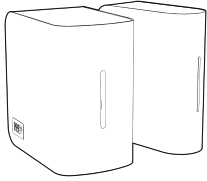
WD:n teknisen tuen yhteystiedot

Kun otat WD:hen yhteyttä tukiasioissa, pidä WD-tuotteen sarjanumero sekä järjestelmän laite- ja ohjelmistokokoonpanon tiedot saatavilla.

Pohjois-Amerikka		Aasia	
Englanti	800.ASK.4WDC (800.275.4932)	Australia	1 800 42 9861
Espanja	800.832.4778	Kiina	800 820 6682/+65 62430496
		Hong Kong	+800 6008 6008
		Intia	1 800 11 9393 (MNTL)/1 800 200 5789 (Reliance) 011 26384700 (Pilot Line)
Eurooppa (maksuton)*	00800 ASK4 WDEU (00800 27549338)	Indonesia	+803 852 9439
		Japani	00 531 650442
		Korea	02 703 6550
Eurooppa	+31 880062100	Malesia	+800 6008 6008/1 800 88 1908/+65 62430496
Lähi-Itä	+31 880062100	Filippiinit	1 800 1441 0159
Afrikka	+31 880062100	Singapore	+800 6008 6008/+800 608 6008/+65 62430496
		Taiwan	+800 6008 6008/+65 62430496

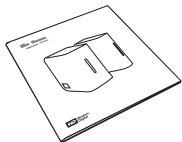
* Maksuton numero toimii seuraavissa maissa: Alankomaat, Belgia, Brittein Saaret, Espanja, Irlanti, Italia, Itävalta, Norja, Ranska, Ruotsi, Saksa, Sveitsi, Tanska.

Paketin sisältö



Verkkolaite*

*Ohjelma-DC:llä olevissa käyttöohjeissa on lisätietoja maailmanlaajuisesta verkkomuuntajakokoonpanosta



Tietoja WD-tuotteesta

Tärkeää: Pakkauksen mukana tulevalla CD:llä olevat käyttöohjeet sisältävät lisätietoja My Book World Editionin käytöstä.

Paketin sisältö

- Verkkokiintolevy (yhden tai kahden aseman malli)
- Asennus-CD, jolla on ohjelmistot ja käyttöohjeet
- Ethernet-kaapeli
- Verkkomuuntaja
- Pika-asennusopas

Lisävarusteet

Lisätietoja tähän tuotteeseen saatavissa olevista lisävarusteista on julkaistu osoitteessa shopwd.com (vain Yhdysvallat). Käytä Yhdysvaltain ulkopuolella osoitetta support.wdc.com.

Järjestelmävaatimukset

- Ethernet-liitäntä (verkkosovitin, reititin, kytkin tai keskitin)
- Windows® XP/Vista; Mac OS® X Tiger® tai Leopard®
- Internet-selain (Internet Explorer 6.0 SP1 tai uudempi Windows-järjestelmissä, joita tämä tuote tukee, Safari 2.0 tai myöhempi Mac-järjestelmissä, joita tämä tuote tukee, Firefox 2.0 tai myöhempi tuetuissa Windows- ja Mac-järjestelmissä)
- Adobe Flash ActiveX 9 tai uudempi (edellytys WD Discoverylle™)
- Laajakaistayhteys

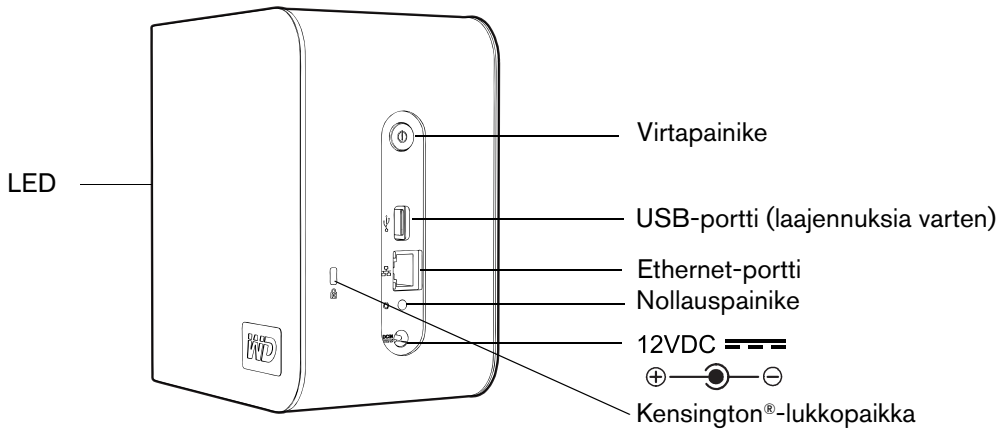
Huomautus: Yhteensopivuuteen voi vaikuttaa käyttäjän laitteistokokoonpano ja käyttöjärjestelmä.

Tärkeää: Jotta tuote toimisi mahdollisimman tehokkaasti ja luotettavasti, on suositeltavaa asentaa uusimmat päivitykset ja uusin service pack (SP) -huoltopaketti. Valitse Windowsissa **Käynnistä > Kaikki ohjelmat > Windows Update**. Valitse Macintoshin **Apple**-valikosta **Software Update**.

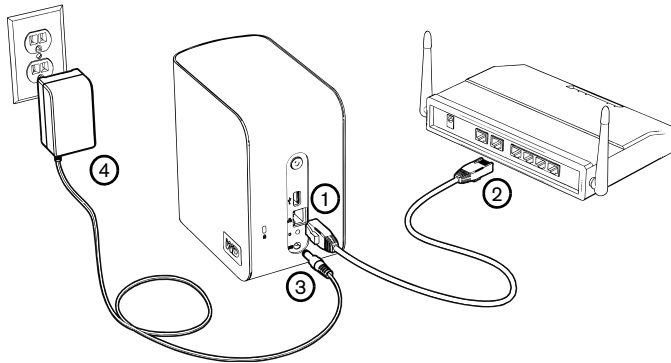
Aseman alustaminen

My Book World Edition on yhden aseman kokoonpano. My Book World Edition II on kahden aseman kokoonpano, joka on määritetty RAID 1 -tilaan (Mirrored) tiedon suojaamiseksi. Jos yksi RAID 1 -kokoonpanon levyistä pettää, järjestelmä toimii edelleen ja tietosi säilyvät. Voit vaihtaa pettäneen aseman ja palauttaa järjestelmän. My Book World Edition II tukee myös RAID 0 (Striped) -tilaa, joka tarjoaa parhaan mahdollisen kapasiteetin ja nopeamman toiminnan. Ohjelmisto-CD:n täysissä käyttöohjeissa on lisätietoja siitä, miten RAID:ia käytetään My Book World Edition II:ssa.

Järjestelmänäkymä



Vaihe 1: Liitä My Book World Edition verkkoon



1. Kytke Ethernet-kaapelin toinen pää My Book -laitteen takana olevaan Ethernet-porttiin.
2. Kytke Ethernet-kaapelin toinen pää suoraan reitittimen tai verkkokytkimen LAN-porttiin.
3. Kytke muuntajan toinen pää My Book -laitteen takana olevaan tasavirtapistokkeeseen.
4. Kytke muuntaja sähköpistokkeeseen. My Book -laite käynnistyy automaattisesti.

Tärkeää: Anna My Book -laitteen käynnistyä täysin (tämä vie noin kolme minuuttia), ennen kuin annat laitteelle määrytykset. Älä paina virtapainiketta tänä aikana. Alin My Book -laitteen edessä oleva LED syttyy.

Vaihe 2: Käytä My Book World Editionia verkon kautta

My Book World Edition löytyy verkosta (LAN) Windows XP/Vista -käyttöjärjestelmissä helposti WD Discoveryllä. Siirry sivu 89 Mac Leopardin ohjeisiin ja sivu 90 Mac Tigerin ohjeisiin.

Huomautus: CD:llä oleva WD Discovery -ohjelma tulee asentaa jokaiseen siinä verkossa olevaan PC:hen, jonka kautta aiot käyttää My Book World Editionia.

Windows XP/Vista

1. Kytke tietokone päälle ja odota, että käyttöjärjestelmä latautuu.
2. Aseta ohjelmisto-CD CD-ROM-asemaan.
Huomautus: Jos AutoPlay ei ole käytössä tietokoneessa, sinun täytyy asentaa apuohjelmat manuaalisesti. Valitse **Käynnistä** ja osoita kohtaan **Tietokone** (Windows Vista) tai **Oma tietokone** ja kaksoisnapsauta juurihakemiston Setup.exe-ohjelmaa.
3. *Windows Vista:* Napsauta **Suurita setup.exe** ja napsauta sitten **Salli**.
4. Napsauta Terms of Agreement -ruudussa **Hyväksy**.
5. Jos My Book -laite on kytketty asianmukaisesti Connect-ruudussa kuvatulla tavalla, napsauta **Seuraava**.
6. Ohjelman asennusruutu aukeaa ja esittää vaihtoehtojen sarjan. Valitse **WD Discovery Tool**.

7. Valitse **Map Network Drive** Things To Do -luettelosta.



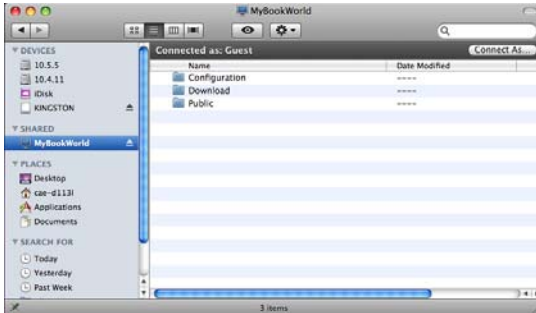
8. Valitse **Yes** (Kyllä).
9. Kaikki laitteen jaetut kansiot kartoitetaan automaattisesti verkkoasemiksi. Vapaat asematunnukset määritetään takaperin alkaen kirjaimesta Z. Kun kartoitus on valmis, jaetut kansiot näkyvät WD Discovery -ruudussa verkkoasemina.



10. Valitse **Käynnistä > Tietokone** (Windows Vista) tai **Oma tietokone** (Windows XP). Verkkواسemat tulevat näkyviin. Tiedostoja voidaan nyt vetää ja pudottaa verkkoasemaan Oman tietokoneen tai Windows Resurssienhallinnan kautta. CD:llä olevat täydet käyttöohjeet kuvaavat kaikki perus- ja lisätoiminnot laitteen hallinnalle.

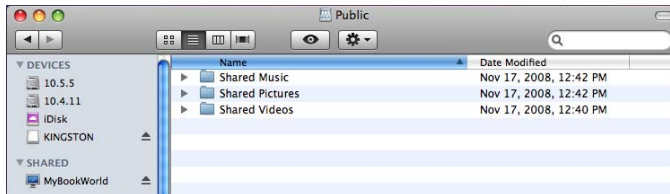
Macintosh Leopard

1. Kytke tietokone päälle ja odota, että käyttöjärjestelmä latautuu.
2. Avaa Finder.
3. Valitse Finderissa **mybookworld** Shared- (Jaettu) luettelosta (valitse tarvittaessa **All** (Kaikki) ja kaksoisnapsauta kohtaa **mybookworld**).



Huomautus: Määritys on kirjoitussuojattu jaettu asema, jolla on ainoastaan ohjetiedosto ja sisäänkirjautumissivu.

4. Kaksoisnapsauta Public-osuustiedostoa ja sitten **OK**. Osuustiedosto tulee työpöydälle jaetun aseman kuvakkeena, riippuen asetuksista. Jos haluat luoda aliaksen ja jättää jaetun aseman työpöydälle vakituisesti, mene osoitteeseen support.wdc.com ja hae tietopankista vastausta ID 2541.



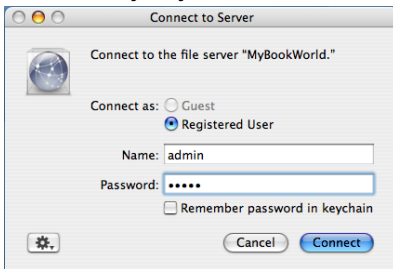
5. Tiedostoja voidaan nyt vetää ja pudottaa Finderilla jaettuihin kansioihin. Ohjelmisto-CD:llä olevat täydet käyttöohjeet kuvaavat kaikki perus- ja lisätoiminnot laitteen hallinnalle.

Macintosh Tiger

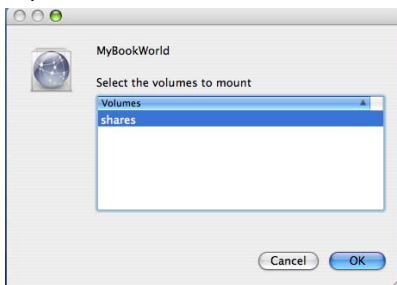
1. Kytke tietokone päälle ja odota, että käyttöjärjestelmä latautuu.
2. Avaa Finder. Valitse Network (Verkko) ja kaksoisnapsauta sitten Mybookworld-kuvaketta.



3. Kirjoita kenttiin **Name** (Nimi) ja **Password** (Salasana) "admin" ja valitse **Connect** (Muodosta yhteys).



4. Varmista, että **shares** (osuustiedostot) on valittu **Select the volumes to mount** (Valitse asennettavat asemat) -luettelosta ja napsauta **OK**.

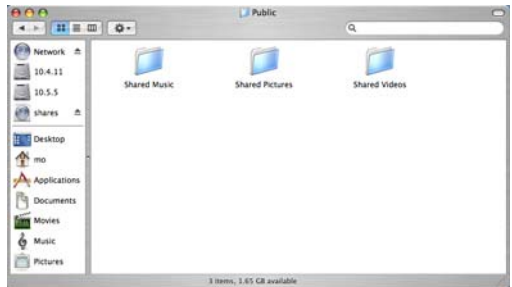


Huomautus: Osuustiedosto tulee työpöydälle jaetun aseman kuvakkeena, riippuen asetuksista. Jos haluat luoda aliaksen ja jättää jaetun aseman työpöydälle vakituisesti, mene osoitteeseen support.wdc.com ja hae tietopankista vastausta ID 2541.

5. Valitse Finderissa **shares** (osuustiedostot), jolloin näet lataus- ja julkiset kansiot.



6. Kaksoisnapsauta julkista kansiota. Tiedostoja voidaan nyt vetää ja pudottaa Finderilla jaettuihin kansioihin. Ohjelmisto-CD:llä olevat täydet käyttöohjeet kuvaavat kaikki perus- ja lisätoiminnot laitteen hallinnalle.



Yhdenmukaisuus säännösten kanssa

FCC-luokan B tiedot

Tämä laite on testattu ja sen on todettu noudattavan FCC:n sääntöjen 15. osan mukaisia B-luokan digitaalilaitteen raja-arvoja. Rajoitukset on suunniteltu varmistamaan riittävä suojaus haitallisia häiriöitä vastaan asuinalueilla. Tämä laite tuottaa, käyttää ja säteilee radiotaajuusenergiaa. Jos laite asennetaan ja sitä käytetään näiden ohjeiden vastaisesti, radiotaajuusenergia voi aiheuttaa haitallisia radioviesintähäiriöitä. Häiriöitä saattaa kuitenkin ilmetä myös asianmukaisissa yksittäisissä asennuksissa. Jos laitteeseen tehdään muutoksia ilman WD:n hyväksyntää, käyttäjää voidaan kieltää käyttämästä laitetta.

Mukana tulevaa Ethernet-kaapelia on käytettävä yksikön ja verkkoyhteyden välillä, jotta noudatetaan FCC:n sääntöjen 15. osan B-luokan ja EN-55022 B-luokan määräyksiä.

Yhdenmukaisuus ICES-/NMB-003-vaatimusten kanssa

Cet appareil de la classe B est conforme à la norme NMB-003 du Canada.

Tämä laite täyttää kanadalaisen standardin ICES-003 luokan B vaatimukset.

Turvavaatimusten täyttäminen

Hyväksytty käytettäväksi Yhdysvalloissa ja Kanadassa. CAN/CSA-C22.2 No. 60950-1, UL 60950-1 : Safety of Information Technology Equipment.

Approuvé pour les Etats-Unis et le Canada. CAN/CSA-C22.2 No. 60950-1 : Sûreté d'équipement de technologie de l'information.

Tämä tuote on tarkoitettu käytettäväksi kaksoiseristetyllä virtalähteellä tai suojauslaitteella, jossa on merkintä "Class 2".

Eurooppalaisten CE-vaatimusten täyttäminen

Tuote on testattu ja se täyttää standardin EN55022 (RF-säteily) ja EN50082-55024 (yleinen häiriönsieto) vaatimukset sekä standardin EN-60950 vaatimukset turvallisuuden osalta.

VCCI-tiedotus (vain Japani)

この装置は、情報処理装置等電波障害自主規制協議会（VCCI）の基準に基づくクラスB情報技術装置です。この装置は、家庭環境で使用することを目的としていますが、この装置がラジオやテレビジョン受信機に近接して使用されると、受信障害を引き起こすことがあります。取扱説明書に従って正しい取り扱いをして下さい。

Tämä on B-luokan tuote, perustuen Voluntary Control Council for Interference (VCCI) tietotekniikkalaitestandardeihin. Jos sitä käytetään kotiloissa radio- tai televisiovastaanottimien lähellä, se saattaa aiheuttaa radiohäiriöitä. Asenna ja käytä laitetta ohjekirjan mukaisesti.

MIC-tiedotus (vain Korean tasavalta)

기호별	사용자 안내문
B급 기기 (가정용 정보통신기기)	이 기기는 가정용으로 전자파 적합증을 한 기기로서 주거지역에서는 물론 모든 지역에 사용할 수 있습니다.

B-luokan laite 1 Huomaa, että tämä laite on hyväksytty muuhun kuin liikekäyttöön ja sitä voidaan käyttää missä tahansa ympäristössä, mukaan lukien asunnoissa.

Noudattaa ympäristösäädöksiä (Kiina)

器件类型	元素					
	PB	Hg	Cd	Cr VI	PBB	PBDE
PCB	○	○	○	○	○	○
铅酸 (外壳+表面)	○	○	○	○	○	○
机械装配 (HDD 托架+EMI)	○	○	○	○	○	○
处理器模块 Oxford SOC	○	○	○	○	○	○
电池	X	○	○	○	○	○
存储设备: HDD	X	○	○	○	○	○

○: 本产品在欧盟国家符合RoHS指令限制有害物质限制(MOV)指令有害物质限制。
X: 本产品在欧盟国家符合RoHS指令限制有害物质限制限制(MOV)指令有害物质限制。注: 1. ○, X, 国家标准的。-WDD 有害物质限制。

GNU yleinen julkinen lisenssi ("GPL")

My Book World Editionin laitteisto-ohjelmisto sisältää kolmannen osapuolen omistamia tekijänoikeuksilla varustettuja ohjelmia, joiden lupa on saatu GPL:n puitteissa ("GPL-ohjelmisto"). GPL:n mukaan 1) GPL-ohjelmiston lähdekoodi voidaan hankkia osoitteesta support.wdc.com/download/gpl; 2) GPL-ohjelmistoa voidaan jälleenkäyttää, jaella ja muokata; 3) GPL-ohjelmisto tarjotaan sellaisenaan ilman minkäänlaista takuuta, mainittua tai vihjattua, sisältäen mutta ei rajoituen viijatun takuun myytävyydestä ja soveltuvuudesta tiettyyn tarkoitukseen, soveltuvan lain mukaisesti; ja 4) mukana tulevalla CD:llä on kopio GPL:stä ja se voidaan ladata osoitteesta www.gnu.org, sekä osoitteesta support.wdc.com/download/gpl.

Takuuehdot

Palvelun saaminen

WD arvostaa asiakkuuttasi ja pyrkii aina tarjoamaan sinulle parasta mahdollista palvelua. Jos tämä tuote vaatii huoltoa, ota joko yhteyttä tuotteen alkuperäiseen myyjään tai käy tukiviestustallamme osoitteessa support.wdc.com. Saat sieltä tietoja palvelun saamisesta tai palautusvaltuutuksen saamisesta. Jos tuotteen todetaan olevan mahdollisesti viallinen, saat palautusvaltuutusnumeroon ja ohjeet tuotteen palauttamiseen. Valtuuttamaton palautus (eli palautusvaltuutusnumero puuttuu) palautetaan sinulle omalla kustannuksellasi. Valtuutetut palautukset tulee lähettää hyväksytyssä lähetyspakettissa maksettuna ja vakuutettuna palautusasiakirjoissa olevaan osoitteeseen. Säilytä alkuperäinen laatikko ja pakkausmateriaali WD-tuotteen säilyttämistä tai lähettämistä varten. Voit tarkistaa takuuajan (sarjanumero vaaditaan) osoitteessa support.wdc.com. WD ei vastaa millään tavalla tietojen häviämisestä, hävinneiden tietojen palautuksesta tai sen hallussa olevan tuotteen sisältämistä tiedoista.

Rajoitettu takuu

WD takaa, että tämä tuote on normaalissa käytössä virheettömän kolmen (3) vuoden ajan materiaalin ja valmistuksen osalta, ellei laki muuta vaadi, ja että se noudattaa WD:n määräyksiä. Rajoitettu takuu alkaa ostokunnon päivämäärästä. WD ei vastaa millään tavalla WD:lle palautetusta tuotteesta, jos WD toteaa tuotteen olevan WD:ltä varustettu tai että väitetty vika a) ei ole olemassa, b) on sellainen, ettei sitä voida kohtuudella korvata johtuen ennen WD:lle saapumista aiheutuneista vaurioista tai c) aiheutuu väärinkäytöstä, vääärstä asennuksesta, tuotteen muuttamisesta (mukaan lukien merkintöjen poisto tai muuttaminen ja ulkoisten koteloiden, mukaan lukien asennuskehysin, avaminen tai irrottaminen, ellei tuote lukeudu käyttäjän rajoitetusti itse huollettaviin laitteisiin ja ellei muutos ole ohjeiden mukainen, katso support.wdc.com), aiheutuu onnettomuudesta tai vääärstä käsittelytavasta tuotteen ollessa jonkin muun kuin WD:n hallussa. Takuuakana olet oikeutettu vain tuotteen korjaukseen tai vaihtoon WD:n päätöksen mukaisesti yllä olevien rajoitusten ollessa voimassa. Korjatuille/uusille tuotteille annetaan takuu alkuperäisen takuuajan jäljellä olevaksi ajaksi tai yhdeksäksikymmeneksi (90) päiväksi lähetyspäivämäärästä, pidemmän takuuajan ratkaisesta.

Edellä selostettu rajoitettu takuu on ainoa WD:n myöntämä takuu ja se koskee vain uusina myytyjä tuotteita. Takuussa määritellyt korvaukset annetaan a) kaikkien mahdollisten muiden korvausten ja takuiden sijaan, niiden juridisesta perusteesta riippumatta, mukaan lukien rajoituksetta kaikki kaupattavuutta tai tiettyyn käyttötarkoitukseen sopivuita koskevat takuut ja b) määritellyt korvaukset kattavat täysimääräisesti WD:n kaikki tuotteeseen millään tavalla liittyvät vastuut, niiden juridisesta perusteesta riippumatta. Yhdysvalloissa kaikki osavaltiot eivät salli satunnaisen tai väillisten vahinkojen sulkemista takuun ukopuolelle, joten yllä oleva rajoitus ei välttämättä koske sinua. Tämän takuun myötä saat erityisiä laillisia oikeuksia, joiden lisäksi eri osavaltioiden lainsäädännön mukaisesti sinulla voi olla muitakin oikeuksia.

Western Digital
20511 Lake Forest Drive
Lake Forest, California 92630
U.S.A.

Western Digital, WD, WD-logo ja My Book ovat rekisteröityjä tavaramerkkejä, ja World Edition ja WD Discovery ovat Western Digital Technologies, Inc.:n omistamia rekisteröityjä tavaramerkkejä. Tässä aineistossa voidaan mainita myös muita merkkejä, jotka kuuluvat muille yhtiöille. Tiedot saattavat muuttua ilman ennakkoilmoitusta.

© 2008 Western Digital Technologies, Inc. Kaikki oikeudet pidätetään.

4079-705021-200 Joulukuuta 2008